

# Los usos de Tweeter durante la pandemia

Twitter en los tiempos del coronavirus

Mariluz Congosto @congosto




# Confinamiento



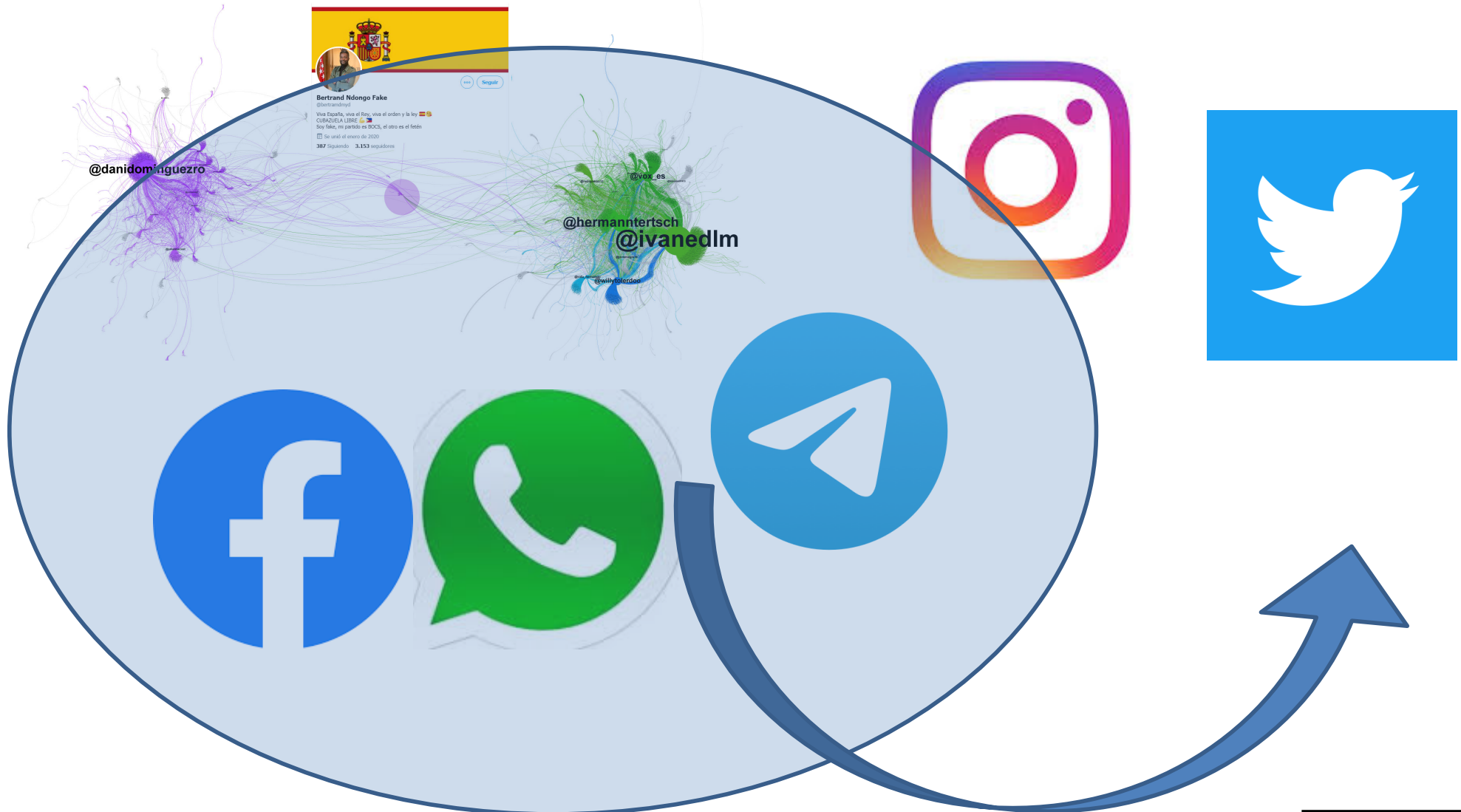
# Incremento de vida on-line

---



# BBT (Bulos + Bots + Troleo)

TT Telegram 12 de abril 2020



# Aumenta la desinformación

MENÚ BUSCAR NEWSLETTER **El Confidencial** INICIA SESIÓN REGÍSTRATE

## 1M de clics al mes por cabrearte: las webs de desinformación se disparan con el covid

En plena crisis del coronavirus todos los medios han visto crecer su audiencia digital, pero no solo ellos notan el aumento. Decenas de webs se disparan en tráfico, e ingresos, con la crisis

← anterior

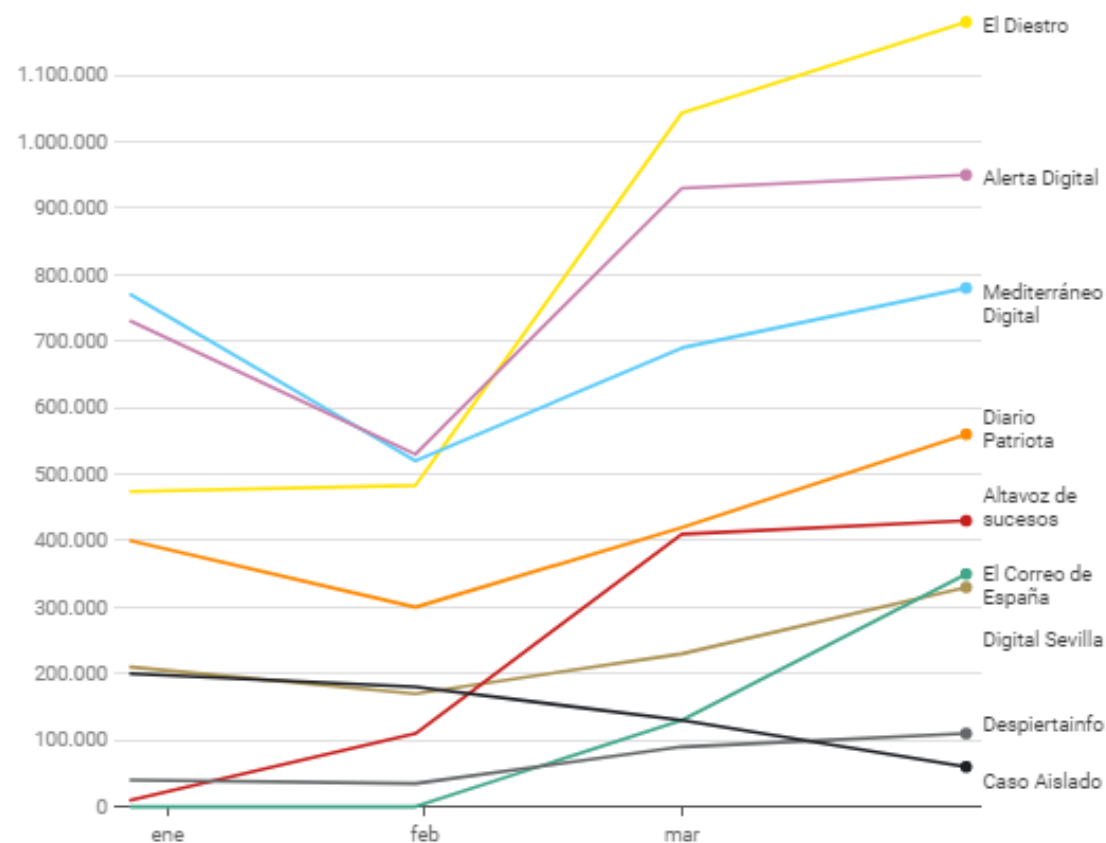
→ Siguiente

🔔

# Aumenta la desinformación

## Tráfico generado por las diferentes webs desde enero

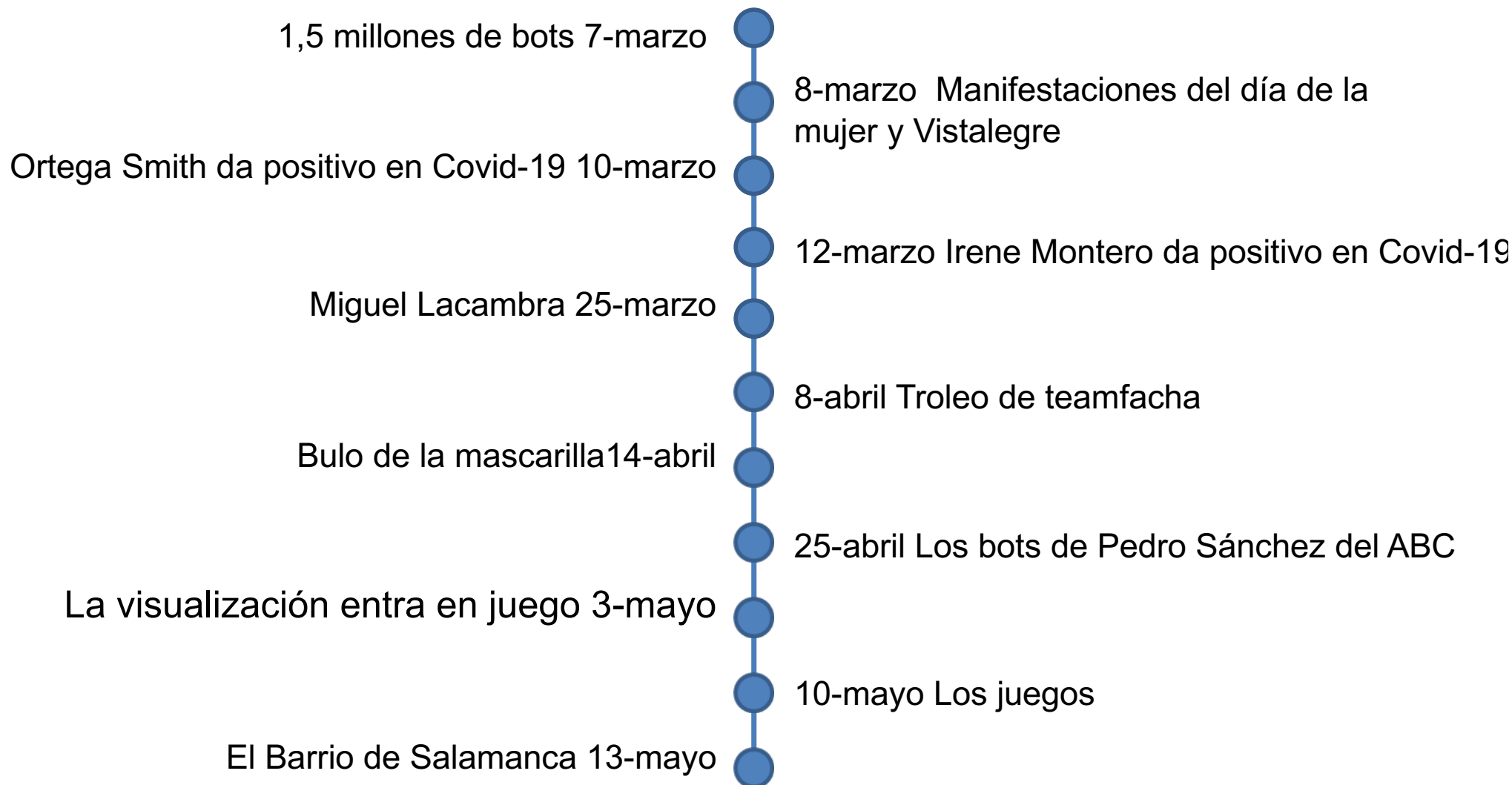
Evolución del tráfico en las distintas webs de desinformación en los últimos meses



Fuente: Similarweb - Creado con Datawrapper

[https://www.elconfidencial.com/tecnologia/2020-05-08/webs-desinformacion-traffic-bulos-extrema\\_2582735/](https://www.elconfidencial.com/tecnologia/2020-05-08/webs-desinformacion-traffic-bulos-extrema_2582735/)

# Línea temporal



# 7-marzo: Las “cuentas falsas”

7 de Abril

TWITTER HA DESAFIADO 1,5 MILLONES DE CUENTAS

## Millones de cuentas falsas para confundirte sobre el coronavirus. ¿Quién está detrás?

←  
Anterior

Redes sociales como Twitter se han llenado de perfiles falsos o automatizados que intoxican y confunden a millones de usuarios. Pero ¿qué interés tiene hacer esto?

→  
Siguiente

## Las falsas 'cuentas falsas' de la Policía: no hay 1,5 millones de 'bots' con bulos sobre el Covid

El representante de la Policía Nacional en el comité de Moncloa aseguró el 5 de abril que habían descubierto millón y medio de cuentas que difundían bulos, pero fuentes del cuerpo lo desmienten

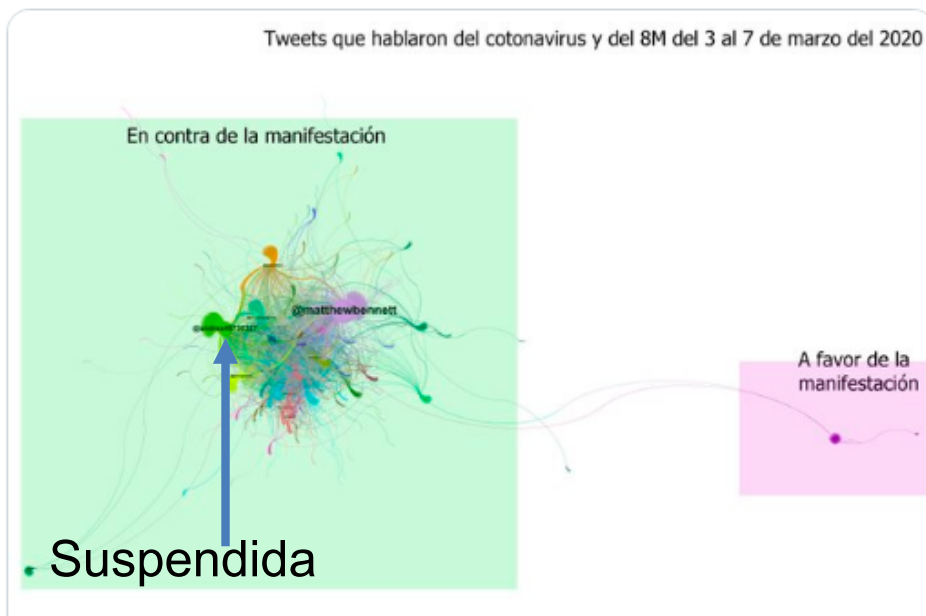
21 de Abril



# 8-marzo: Las manifestaciones


Mariluz Congosto (❤️ en casa 🏠)  
@congosto

2/ Empiezo por la del 8M que tuvo más comentarios. El resultado de la propagación son dos bloques muy descompensados. El de la izquierda, contrario a la manifestación del 8M, y el de derecha a favor



Mariluz Congosto (❤️ en casa 🏠)  
@congosto

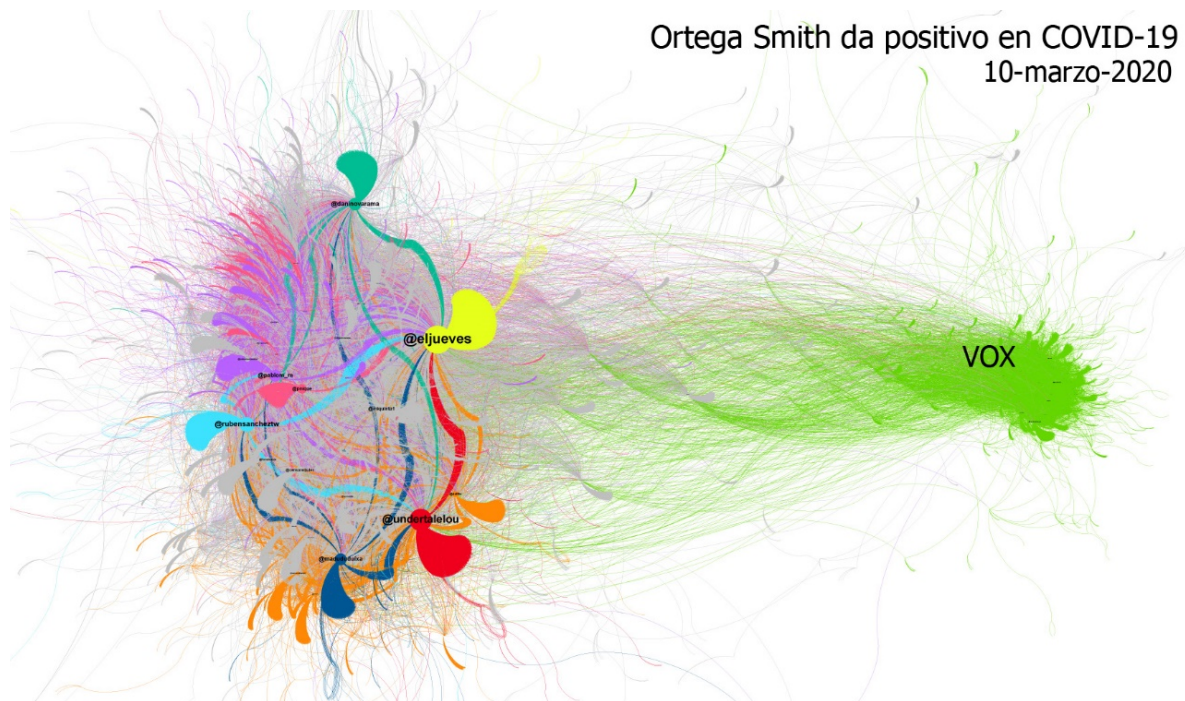
10/ En el caso de Vistalegre, con muchos menos datos he encontrado un grafo muy desconexo, con grupos contrarios a Vistalegre (@hpodemita) y a favor (@voxnoticias\_es)



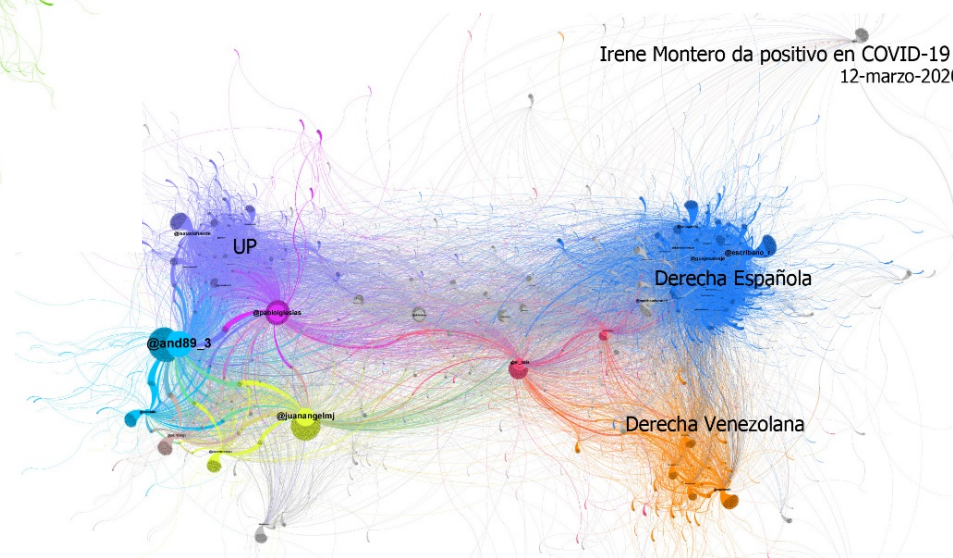
7:48 p. m. · 18 mar. 2020 · Twitter Web App

# 10 y 12 marzo: Los contagios

Ortega Smith da positivo en COVID-19  
10-marzo-2020



Irene Montero da positivo en COVID-19  
12-marzo-2020



# 25-marzo: Miguel Lacambra

**Mariluz Congosto** (❤️ en casa 🏠) @congosto

1/ Esta semana me llegó por muchos lados que analizara el caso "Miguel Lacambra" (@mglacambra) Contaré lo que he visto en los datos que me he bajado. Hilo 👉👉👉

**Miguel Lacambra**  
308 Tweets

**Miguel Lacambra**  
@mglacambra

Soy un heterónimo. Persigo los datos y los interpreto.

Madrid 📅 Se unió el marzo de 2020

274 Siguiendo 19,8 mil seguidores

## ¿Conspiración?

**Mariluz Congosto** (❤️ en casa 🏠) @congosto · 28 mar. 📷

11/ Conclusiones:  
1-El crecimiento de tweets parece natural y corresponde a los estímulos de unos pocos perfiles con una ideología similar que tienen muchos seguidores. No parece una campaña  
2-El crecimiento de los seguidores es coherente con la evolución de los tweets.

1 1 21

**Mariluz Congosto** (❤️ en casa 🏠) @congosto · 28 mar. 📷

12/  
3-Las gráficas optimistas favorecieron su propagación en ese contexto ideológico  
4-Al saber que no era una persona real, descendió en un 5% sus seguidores. O la inercia de seguir a alguien es grande o el rechazo a que ocultarse en una identidad creada no fue alto

1 2 11

# 25-marzo: Miguel Lacambra

**Mariluz Congosto** (❤️ en casa 🏠) @congosto · 28 mar. 📷

5/ En esta gráfica se ve cómo se fue incrementando la visibilidad de sus tweets. Representa dos variables en dos escalas distintas. Las barras corresponden a los tweets/hora que mencionaban a @mglacambra y la línea continua al número de seguidores de los que tuitearon en esa hora

1 2 12

**Mariluz Congosto** (❤️ en casa 🏠) @congosto · 28 mar. 📷

6/ Se puede ver cómo cuando tuitea o responde un perfil con muchos seguidores a continuación se incrementan el número de tweets. Esto es debido a la visibilidad que dan las personas con muchos seguidores a mensajes de cuentas con pocos contactos

1 2 12

# 25-marzo: Miguel Lacambra

 **Mariluz Congosto** (📍 en casa 🏠) @congosto · 28 mar. 📷

8/ A parte del impacto también fue creciendo en seguidores. Para ver si el incremento fue natural he obtenido las relaciones de los 1000 primeros seguidores de @mglacambra con los Primeros "influencers" que le retuitearon. Este es el resultado:

1.000 primeros seguidores de @mglacambra

25-marzo



# 8-abril: #Teamfacha

☰ **eldiario.es** 8-abril

**TECNOLOGÍA** Twitter cierra 300 cuentas que fingieron ser bots para tender una trampa a "los progres"

## Twitter cierra 300 cuentas que fingieron ser bots para tender una trampa a "los progres"

Ana de Armas

↻ Entre la broma y la intoxicación, una campaña originada en un grupo llamado 'Team Facha' acaba costándole la suspensión de cientos de cuentas

eldiario.es [Seguir a @eldiarioes](#) 33 comentarios

09/04/2020 - 11:40h f 





# 14-abril: El bulo de la mascarilla

 **Mariluz Congosto** (❤️ en casa 🏠)  
@congosto

2/ El perfil que lanzó el bulo, @yontanora, se creó en 2018. No existe ningún rastro suyo en Twitter hasta el pasado 12 de abril. En solo dos días tiene casi 1000 seguidores y ha conseguido 1200 RTs. Usa fotos de la modelo Angie Varona como si fuera ella.  
[pinterest.co.uk/elsaturn13/ang...](https://pinterest.co.uk/elsaturn13/ang...)

207 Tweets



**Yontanora**  
@yontanora

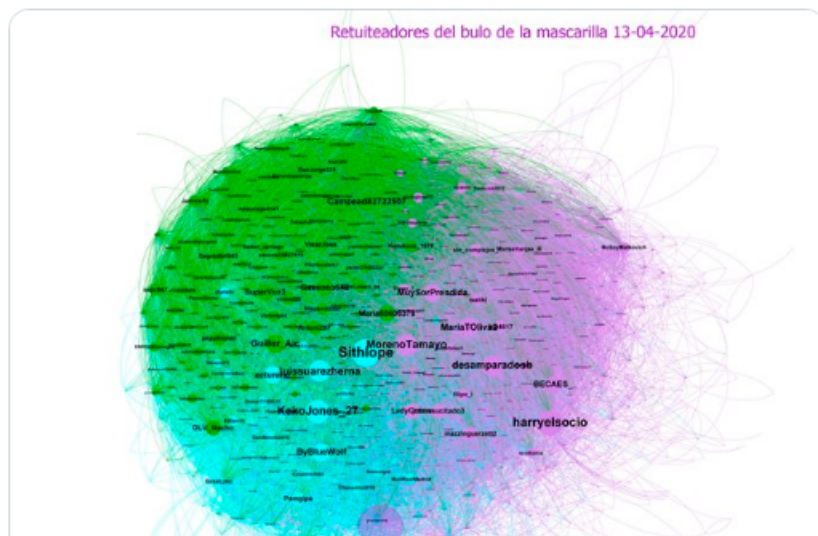
🇪🇸 Española del 🇪🇸 Real Madrid 🇪🇸 y de 🇪🇸 Vox 🇪🇸 o sea perfecta  
🇪🇸 Orgullosa de mi país y mi bandera 🇪🇸 AVISO: Soy mas que una melena

📍 Madrid, Comunidad de Madrid 📅 Se unió el enero de 2018

# 14-abril: El bulo de la mascarilla

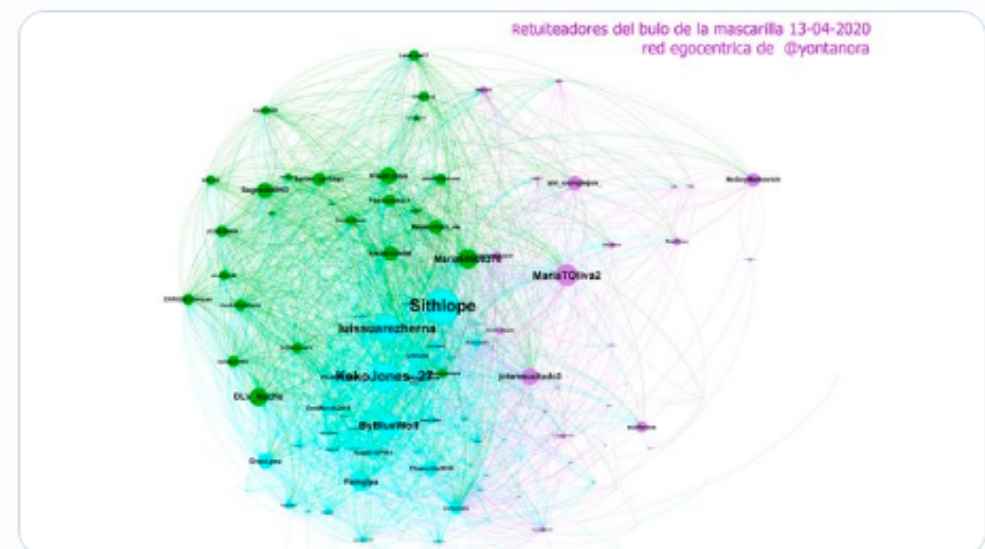
Mariluz Congosto (🏠 en casa 🏠) @congosto

4/ Las conexiones de los retuiteadores se representan mediante un grafo. El tamaño de los nombres de los perfiles es directamente proporcional al número de seguidores dentro de este grupo. Cuantas más conexiones comunes tengan los perfiles, más juntos aparecen.



Mariluz Congosto (🏠 en casa 🏠) @congosto · 14 abr. 📷

6/ La red egocéntrica de @yontanora, es decir, los perfiles con los que está conectado directamente se encuentran en los grupos azul y verde. Sin embargo, la mayoría de los retuiteadores fueron del grupo morado.



# 25-abril: Los bots de Pedro Sánchez del ABC

**Mariluz Congosto** (📍 en casa 🏠) @congosto · 25 abr. 📷  
1/ Después de la publicación del artículo del @abc\_es "El 43% de los seguidores de Sánchez en Twitter son falsos y de los últimos 90 días" me he bajado los 1,3 millones de seguidores de @sanchezcastejon para ver si era cierto. Hilo 👉👉👉



El 43% de los seguidores de Sánchez en Twitter son falsos y de los últimos 90 días. La actividad de miles de cuentas en Facebook y Twitter respaldan a campañas institucionales del Gobierno y al presidente y vicepresidente  
🔗 abc.es

**Mariluz Congosto** (📍 en casa 🏠) @congosto · 25 abr. 📷  
16/ Conclusión:

- 1- No parece que @sanchezcastejon haya incrementado sus seguidores artificialmente
- 2- El porcentaje de seguidores nuevos es el 11,4% lejos de los que le atribuía @abc\_es

🗨️ 3    ↻ 75    ❤️ 193    📤    ||

**Mariluz Congosto** (📍 en casa 🏠) @congosto · 25 abr. 📷  
17/

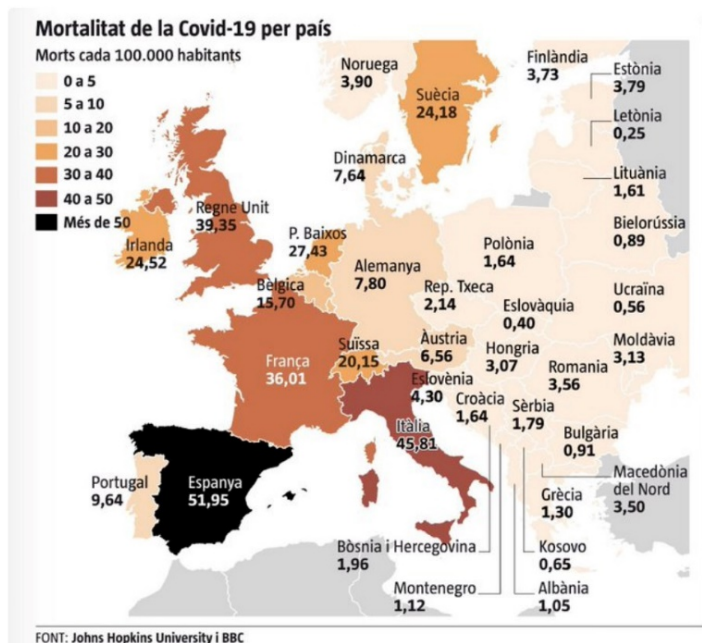
- 3- La red de seguidores de @sanchezcastejon es poco eficiente. Son muchos pero pocos conectados
- 4- Casi la mitad de sus seguidores apenas les sigue nadie y escasamente tuitean
- 5- Más que seguidores falsos, son seguidores nulos

🗨️ 4    ↻ 33    ❤️ 129    📤    ||

# 3-mayo: La visualización entra en juego

 **Mariluz Congosto** (📍 en casa 🏠)  
@congosto

Historia de una mapa. Esta mañana circulaba por Twitter este mapa que insólitamente fue difundido por perfiles del entorno independentista y por el entorno de Ciudadanos (lo nunca visto). Mini hilo 🙄🙄🙄



🤍 284 10:10 PM - May 2, 2020

💬 154 people are talking about this

 **Ramiro Aznar**  
@ramiroaznar

Hoy les he dado la turra a mis colegas sobre cómo leer este mapa y ser un poquito más escéptico con las visualizaciones de datos. Abro hilo.

 **Miguel Gutiérrez** ✓  
@MGutierrezCs

Este gráfico es devastador. Y aún hay ministros, como Marlaska, q dicen q todo se ha hecho bien y no se ha cometido ningún error. No hay nadie a los mandos de este país!!



# 10-mayo: Los juegos



## ¿QUÉ ES LO PRIMERO QUE HARÁS AL ACABAR LA CUARENTENA?

@desubicadaTV

### mes de nacimiento

enero - ir de compras con  
febrero - besar a  
marzo - ir a una fiesta  
abril - bailar con  
mayo - emborracharte con  
junio - ver las estrellas con  
julio - cenar con  
agosto - llorar con  
septiembre - estudiar con  
octubre - matar a  
noviembre - casarte con  
diciembre - robar con

### primera letra de tu nombre

A-C: Alfonso Merlos  
D-F: Pablo Motos  
G-I: Bad Gyal  
J-L: Kim Jong-un  
M-Ñ: Fernando Simón  
O-Q: Aída Nizar  
R-T: Abascal  
U-W: Álex Ubago  
X-Z: Aramis Fuster

### último dígito de tu número de teléfono

0 - en ropa interior  
1 - con mascarilla  
2 - en un avestruz  
3 - en un jet privado  
4 - con la batamanta  
5 - en Wuhan  
6 - en un prado verde  
7 - en tanga  
8 - escuchando a



**Barri**   
@BarriPdmx



1/5 Creo que con la tensión que hay últimamente en las rrss, se nos está yendo la pinza. Ayer con lo de tt de "matar a Abascal" fue la constatación de este hecho.

Abro hilo 🙌

522 9:58 AM - May 10, 2020



302 people are talking about this



# 13-mayo: El Barrio de Salamanca

 **Mariluz Congosto** (📍 en casa 🏠)  
@congosto

1/ Uno de los muchos vídeos de las manifestaciones del Barrio de Salamanca ha dado lugar al bulo del palo de golf. A través de perfiles de izquierda, se difundió que un manifestante usaba un palo de gol para golpear una señal de tráfico. Su difusión se analiza en este hilo 🙌🙌



📍 2,398 9:30 AM - May 17, 2020 ⓘ

💬 1,560 people are talking about this >

# Conclusiones

---

No necesitamos censura. Para un uso racional de las redes sociales, aquí algunos consejos

1. Salir de la burbuja, mantener un timeline variado
2. Cultivar el espíritu crítico en todos los ámbitos
3. Contrastar información. Evitar apretar el gatillo del RT sin reflexionar
4. No discutir con Trolls
5. El humor está bien, pero a veces se va de las manos y tiene consecuencias

# Agradecimientos



Profile of **mmadriral** (@SoyMmadriral). The profile picture shows a man with glasses. The bio reads "Buscando rastros de humanidad en la tecnología". The website listed is [mmadriral.com](http://mmadriral.com). The birth date is 1 de febrero. The user joined in January 2020. There are 62 people following and 9,526 followers.



Profile of **Barri** (@BarriPdmx). The profile picture shows a person in a green shirt. The bio reads "Redes de Podemos Castilla-La Mancha. La verdad os hará libres (Juan 8:32) #Análisis #Gephi #Python #QuédateEnCasa". The location is Cañada de Mira (Cuenca) and the website is [barri2017.wordpress.com](http://barri2017.wordpress.com). The birth date is 9 de agosto. The user joined in November 2014. There are 3,657 people following and 19,5 mil followers.

Y a todos los que me avisan de cosas interesantes que investigar

# Gracias por su atención

---

## Contacto:



<http://twitter.com/congosto>



<http://www.linkedin.com/in/congosto>



<https://github.com/congosto>

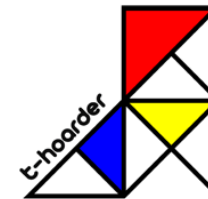


<http://www.slideshare.net/mlcm>

## Experimentos:



[Barriblog.com](http://Barriblog.com)



[T-hoarder.com](http://T-hoarder.com)