

CURSO DE PERIODISMO DE DATOS 2024

CURSO DE INICIACIÓN AL PERIODISMO DE DATOS, LA VISUALIZACIÓN Y EL FACT-CHECKING

13-14 JUNIO

Semana de la
**Administración
Abierta**

Del 10 al 16 de junio de 2024



(p)
Unió de
Periodistes
Valencians



Índice

CONTENIDOS

- **La metodología del Periodismo de Datos**
- Acceso y transparencia: fuentes de datos
- Extracción de datos
- Preparación y análisis de datos con hojas de cálculo
- Consejos para narrar y visualizar datos
- Verificación y OSINT

La metodología del Periodismo de Datos



La metodología del Periodismo de Datos

1. La idea

Historias a partir de la liberación o actualización de bases de datos

Análisis de datos a colación de algún tema de actualidad

Artículos basados en datos de temática atemporal

La metodología del Periodismo de Datos

2. La hipótesis



La metodología del Periodismo de Datos

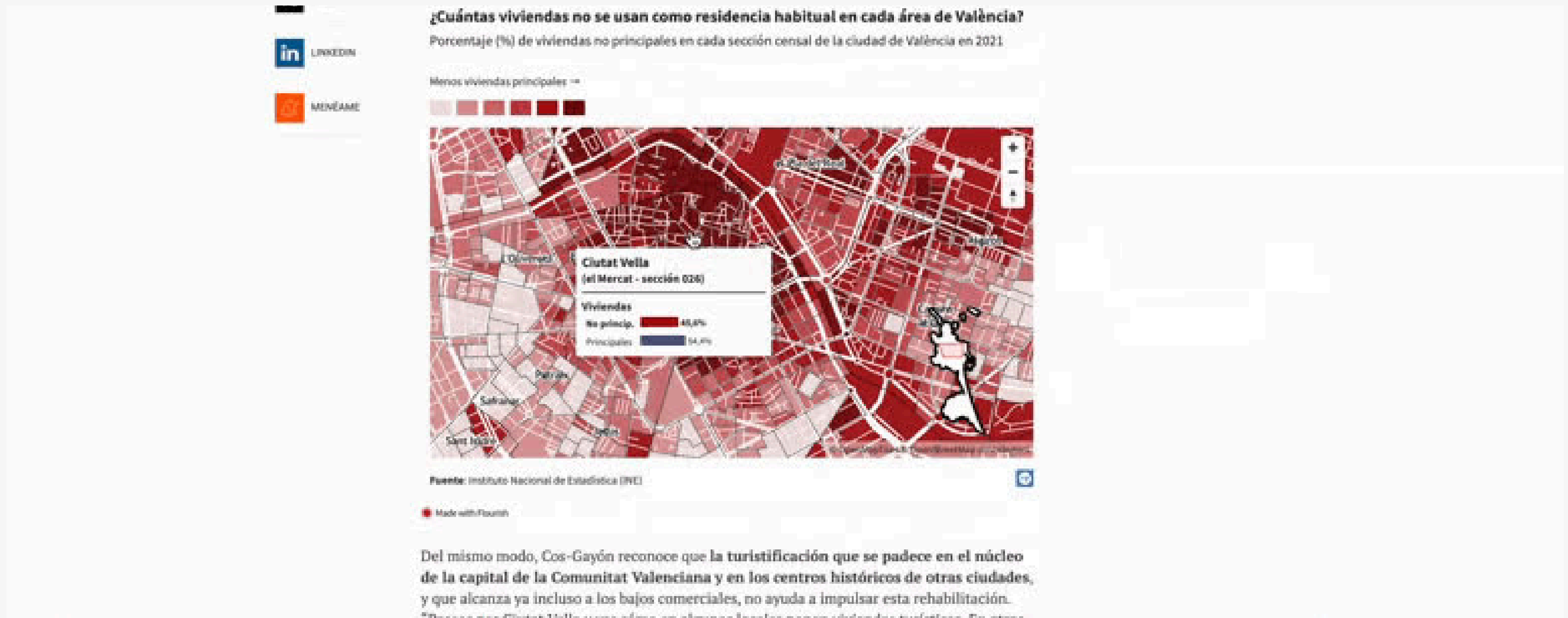
2. La hipótesis

Ciutat Vella podría ser un distrito donde muchas viviendas no son primeras residencias



La metodología del Periodismo de Datos

2. La hipótesis



La metodología del Periodismo de Datos

3. Extracción, limpieza y análisis de datos



La metodología del Periodismo de Datos

4. *Fact-checking* y entrevistas



La metodología del Periodismo de Datos

5. Narrativa

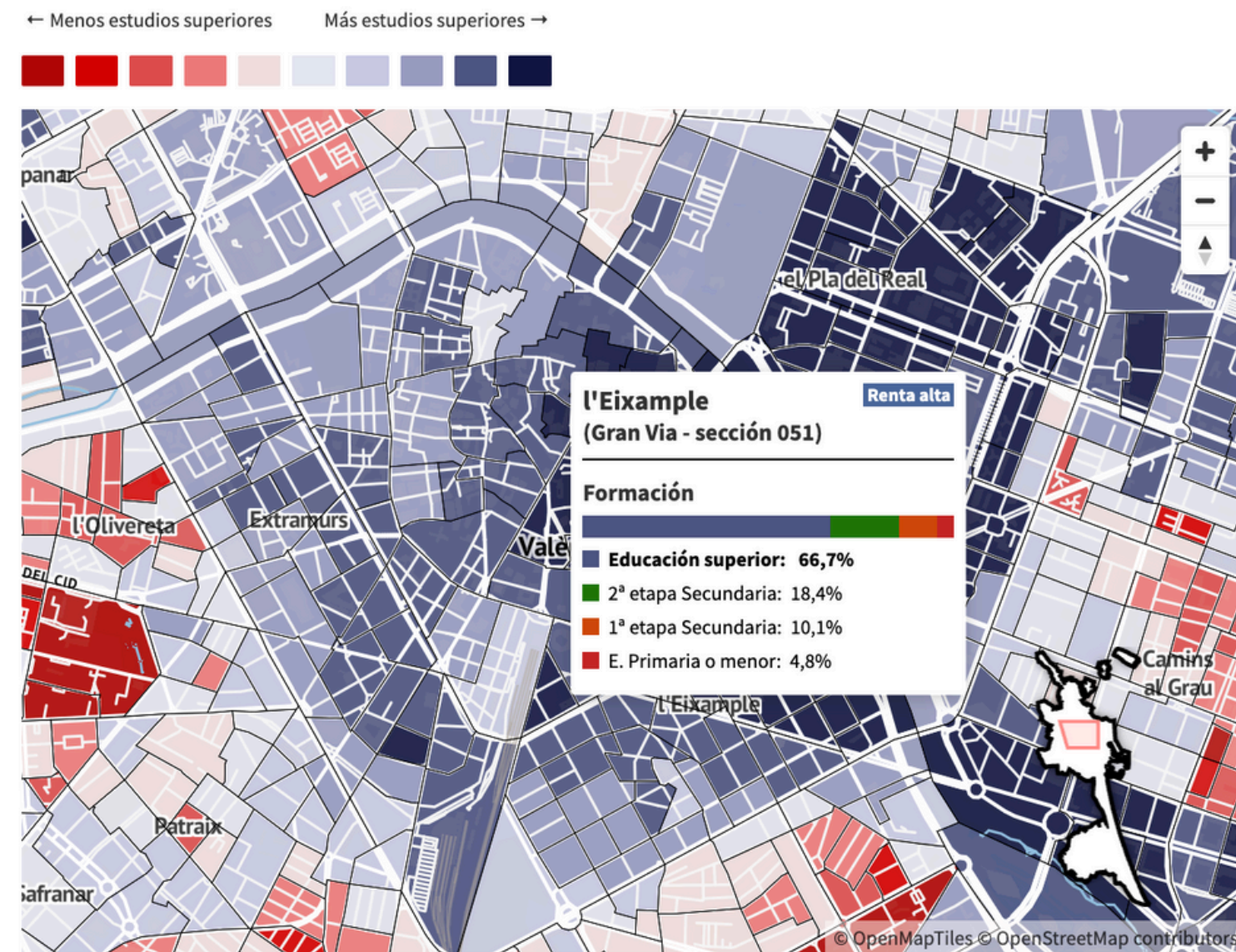


La metodología del Periodismo de Datos

6. Visualización


Las áreas céntricas y de rentas altas tienen más habitantes con educación superior

Porcentaje de personas mayores de 15 años con estudios superiores en cada sección censal de València



Among 100 Trump primary voters...

36 are 65 or older



Voters **65 or older** were the age group most likely to support Trump in Iowa, New Hampshire and South Carolina. They made up more than **a third** of his voters, increasing from a quarter eight years ago.

La metodología del Periodismo de Datos

- **Idea**
- **Hipótesis**
- **Extracción, limpieza y análisis de datos**
- ***Fact-checking***
- **Entrevistas**
- **Narrativa**
- **Visualización**

¿Alguna pregunta?

